

የግል፣ የአካባቢ፣ የወሃና የምግብ ንጽህና አጠባበቅ በተመለከተ ለእናቶች የእናቶች የድጋፍ ቡድን ወይይት የተዘጋጀ የማስተማሪያ ካርድ



USAID
FROM THE AMERICAN PEOPLE



ትምህርት አምስት
ክፍል አንድ
የተቅማጥ በሽታ መተላለፊያ መንገዶች





**ትምህርት አምስት
ክፍል አንድ
የተቅማጥ በሽታ መተላለፊያ መንገዶች**

የመወያያ ጥያቄ

በዚህ ምስል ላይ ምን ትመለከታላችሁ?

- በተቅማጥ የተያዘ ህጻንና አዋቂ ሰው እየተጸዳዳ የሚያሳይ ስእል
- የተቅማጥ በሽታ መንስኤው ምን ይመስላችኋል ?

የተቅማጥ በሽታ ምንነትና መተላለፊያ መንገድ


- የተቅማጥ በሽታ ማለት አንድ ሰው በቀን ሶስት እና ከዚያ በላይ ለሆነ ጊዜ ሲጸዳዳና ወሃማ ሰገራ ከሰውነቱ ሲወጣ ነው።
- አንድ ሰው በተቅማጥ በሽታ ሊታመም የሚችለው በጀርሞች አማካይነት ነው። ይህም በጀርሞች የተበከለ ወሃን በመጠጣት፣ ምግብ በመመገብና እጃችን ከሰገራ ጋር ንክኪ ኖሮት እጃችንን ሳንታጠብ ወደ አፋችን በምናደርግበት ወይም በምንመገብበት ወቅት ነው።
- ጀርሞች ወደ ሰውነታችን የሚገቡበት አምስት መንገዶች

- 1) በጣት (እጃችን ብዙ ነገር የሚሰራና የሚነካካ በመሆኑ በቀላሉ በጀርሞች ይበከላል)
- 2) በፈሳሽ (ወደ ሰውነታችን የምናስገባቸው ማንኛውም ፈሳሽ የሆኑ ነገሮች ንጽህናቸው ያልተጠበቀና በጀርሞች የተበከሉ ከሆኑ)
- 3) በምግብ (የምንመገባቸው ማንኛውም ዓይነት ምግቦች በዝግጅት ወቅት፣ ምግብ በሚቀርብበት ጊዜ እንዲሁም በምንመገብበት ወቅት የሚበከሉ ከሆኑ)
- 4) በዝንብ (በግልና በአካባቢ ንጽህና ጉድለት ምክንያት በአካባቢያችን ዝንቦች የሚራቡ ከሆነ ዓይነ ምድርና ሌሎች ቆሻሻዎችን በመሸከም ወደ ምግብና መጠጥ በማንገዝ ሊበከሉ ይችላሉ)
- 5) ከሰገራ ጋር ንክኪ ሲኖር ናቸው። (ከሰገራ ጋር እጃችን እንዲሁም ዝንቦች ንክኪ በማድርግ ምግብና መጠጣችን ሊበከል ይችላል)

የማጠቃለያ ጥያቄ

- በአካባቢያችን ለተቅማጥ ህመም ሊዳርጉን የሚችሉ ሁኔታዎች ምንድን ናቸው?
- የተቅማጥ በሽታ መከላከያ መንገዶች ምን ምን ናቸው?

የግል ንጽህና አጠባበቅ



የግል ንጽህና አጠባበቅ

የመወያያ ጥያቄ

በዚህ ምስል ላይ ምን ትመለከታላችሁ?

ገላውን የሚታጠብ ህጻን፣ እግሩን የሚታጠብ ሰው፣ ጸጉር የምትታጠብ ሴት፣ ልብስ የሚያጥቡ፣ ጥርሱን የሚያጸዳ ልጅ ...

የግል ንጽህና አጠባበቅ ማለት የሰው ልጅ ጤንነቱን ለመጠበቅ ከራስ ጸጉር እስከ እግር ጥፍር ድረስ በንጽህና የሚጠብቅበት ዘዴ ነው።

የገላ ንጽህና :- ገላን ቢያንስ በሳምንት አንድ ጊዜ በንጽህ ወሃና በሳሙና መታጠብ፣ ገላን ከታጠቡ በኋላ ንፁህ ልብስ መልበስ፣ ህጻናትን በየቀኑ በንጽህ ወሃና ሳሙና ማጠብ፣ ህጻናት ከተጸዳዱ በኋላ በወሃና በሳሙና ማጠብ

የአፍ ንጽህና:- ጧት ከመኝታችን ስንነሳ፣ ምግብ ከተመገብን በኋላና ወደ መኝታ ከመሄዳችን በፊት አፍን በንጽህ ወሃ ማጠብ፣ ጥርስን ዘወትር በንጽህ መፋቂያ ወይም ብሩሽ መፋቅ

የእጅና ጥፍር ንጽህና:- ጥፍሮቻችንን አሳጥረን መቁረጥ እንዲሁም የልጆችን ጥፍር ተከታትሎ መቁረጥ፣ እጆችንን ከመመገባችን በፊት፣ ምግብ ከማዘጋጀታችን በፊት ከመጸዳጃ ቤት መልስ እንዲሁም ህጻናትን ካጸዳዳን በኋላ በሳሙና ወይም በአመድ መታጠብ አለብን

የአይን ንጽህና:- ጧት ከመኝታችን ስንነሳ ፊታችንን በንጽህ ወሃና ሳሙና መታጠብ፣ አይናችንን በእጃችን አለመነካካት፣ ህጻናትን በቀን ሁለት ጊዜ (ጧትና ማታ) ፊታቸውን በንጽህ ወሃና ሳሙና ማጠብ

የእግር ንጽህና:- ዘወትር እግርን በንጽህ ወሃና ሳሙና መታጠብ፣ የእግር ጥፍርን በየጊዜው በአጭር መቁረጥ እንዲሁም አቅም ከፈቀደ ጫማ ማድረግ

የጸጉር ንጽህና :- ቢያንስ በሳምንት አንድ ጊዜ ጸጉርን በንጽህ ወሃና ሳና መታጠብ፣ ረጅም ጸጉርን ዘወትር በማበጠር ንጽህናውን መጠበቅ፣ ጸጉር ሹርባ ከተሰራ ከአንድ ሳምንት በላይ አለማቆየትና ከተፈታም በኋላ መታጠብና መድረቅ አለበት


የልብስ ንጽህና:- ልብሶች በተለይም አንደ ወስጥ ሱሪና ካናቲራ ያሉትን ልብሶች ቶሎ ቶሎ ማጠብ፣ የህጻናት ልብስ ቶሎ ቶሎ ማጽዳትና መቀየር፣ ብርድ ልብስና የመሳሰሉትን የሌሊት ልብሶች በየጊዜው ፀሐይ ላይ በማወጣት ማናፈስና ማጠብ

የማጠቃለያ ጥያቄ

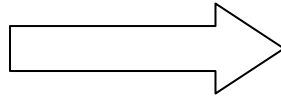
- በአካባቢያችሁ የግል ንጽህናችሁን ምን ያህል ትጠብቃላችሁ ?

እጅን መታጠብ


ምግብ ማዘጋጀት ከመጀመራችን በፊት




ምግብ ከመመገባችንና ህጻናትን ከመመገባችን በፊት



ከተጻዳዳን በኋላ



ልጆችን ካጻዳዳን በኋላ



እጅን መታጠብ

የመወያያ ጥያቄ

በዚህ ምስል ላይ ምን ትመለከታላችሁ?

- እጅን በተለያዩ ጊዜያት መታጠብን ያሳያል ፡ምግብ ከማዘጋጀት በፊት ፣ ምግብ ከመመገብና ህጻናትን ከመመገብ በፊት፣ ከመጸዳጃ በኋላ እና ህጻናትን ካጸዳዱ በኋላ
- በአካባቢያችሁ እጃችሁን የምትታጠቡባቸውን ጊዜያት ጥቀሱ

ገለጻ

- የተቅማጥ በሽታን ሊያስከትሉ የሚችሉ ጀርሞች በአይን የማይታዩ ረቂቅ ተህዋሲያን ናቸው።
- እጃችንን በሳሙና ወይም በአመድ መታጠብ ጀርሞችን ከእጃችን የማስወገጃ መንገድ ነው።
- እጃችንን የምንታጠባቸው አራት ወሳኝ ጊዜያት

- ምግብ ከማዘጋጀታችን በፊት
- ምግብ ከመመገባችንና ህጻናትን ከመመገባችን በፊት
- ከመጸዳጃ ቤት መልስና እንዲሁም
- ህጻናትን ካጸዳዱ በኋላና ማንኛውንም ቆሻሻ ከነካን በኋላ ሳሙና ወይም አመድ ተጠቅመን ቢያንስ ከሶስት አስከ አራት ጊዜ ሁለቱን እጆቻችንን አንድ ላይ በማሸት መታጠብና በተጨማሪ ጥፍራችንን ቶሎ ቶሎ መቁረጥ/ማሳጠር ይኖርብናል

- ልጆች ምግብ ከመመገባቸው በፊትና ከሽንት ቤት መልስ በሳሙና ወይም በአመድ እንዲታጠቡ ማበረታታትና መርዳት አለብን።
- የእጅ መታጠቢያን በአካባቢያችን ከሸክላ፣ ከቅል፣ ከቀለም ቆርቆሮ እንዲሁም ከጀሪካን ሰርቶ መጠቀም ይቻላል።


እጃችንን እንዴት መታጠብ አለብን?

- እጅን በወሃ ማራስና ሳሙና ወይም አመድ መጠቀም
- እጅንና ጣትን በአንድ ላይ በማሸት ሳሙናዊ ወይም አመዱ እንዲዳረስ ማድረግ
- በጣቶች መካከል በደንብ ማሸት
- ሳሙናዊን ወይም አመዱን ለማለቅለቅ ንጹህ ወሃ በማፍሰስ መታጠብ
- ወሃውን በያዘው እቃ ውስጥ እጅን መንከር ወሃውን እንዲቆሸሸ ስለሚያደርገው በፍጹም መደረግ የለበትም
- በመጨረሻም እጅን በአየር እንዲደርቅ ማድረግ። እጅን በጨርቅ የምናደርቅ ከሆነ ግን ጨርቁ በየጊዜው መታጠብና ንጹህ መሆን ያስፈልገዋል።

የማጠቃለያ ጥያቄ

በአካባቢያችሁ እጅን በሳሙና ወይም በአመድ የመታጠብ ልምዱ ምን ይመስላል? የእጅ መታጠቢያን እቃ በአካባቢያችን ከምን ከምን ልናዘጋጅ እንችላለን?

ትምህርት አምስት
ክፍል ሁለት
የአካባቢ ገጽህና አጠባበቅ



**ትምህርት አምስት
ክፍል ሁለት
የአካባቢ ገጽህና አጠባበቅ**

የመወያያ ጥያቄ

በዚህ ምስል ላይ ምን ትመለከታላችሁ?

የደረቅ ቆሻሻንና እና ፍሳሽ ቆሻሻ አወጋገድን የሚያሳይ ሰእል

ገለጻ

- ደረቅ ቆሻሻ የሚለወ. ቃል ጠጣርና ከፊል ጠጣር የሆኑትን እንደ አመድ፣ የሞቱ እንስሳት፣ ወረቀት፣ የተክል ቅጠሎችና ቅርፊቶች፣ የምግብ ትርፍራፊዎችና የመሳሰሉትን ያጠቃልላል።
- ፍሳሽ ቆሻሻ ከመጸዳጃ ቤት፣ ከምግብ ዝግጅት፣ ከገላና ልብስ እጣቢ ከከብት እርባታ አካባቢ እና ከመሳሰሉት ይፈጠራል።
- ደረቅም ሆነ ፍሳሽ ቆሻሻ በአግባቡ ካልተወገደ መጥፎ ሽታ ይፈጥራል፣ የአካባቢውን ገጽታ ያበላሻል፣ ለዝንብ፣ ለአይጥና ለትንኝ መራቢያ ከመሆኑም በላይ ለተላላፊ በሽታዎች ማለትም ተቅማጥ፣ ወባ፣ የአንጀት ተስቦ፣ ትራኮማ ለመሳሰሉት መዛመቻ በመሆን ከፍተኛ የጤና ችግር ያስከትላል።

የደረቅ ቆሻሻ አወጋገድ ዘዴዎች

- ከቤቱ 10ሜትር(20 ክንድ) ርቀት ላይ ቦታ መምረጥ
- መጠኑ 1ሜትር(2 ክንድ) ርዝመት፣ በ2 ሜትር(4 ክንድ) ወርድና 1 ሜትር (2 ክንድ) ጥልቀት ያለው ጉድጓድ መቆፈር
- ሊቃጠሉ የሚችሉ እንደ ወረቀት፣ ሳር፣ ገለባ፣ ጨርቅ፣ የመሳሰሉትን ማቃጠል
- የማይቃጠሉና የማይበሰብሱ እንደ ጠርመራ ስባሪ፣ ብርጭቆ፣ አጥንት፣ ሽክላ በመለየት ለእርሻ በማይወል ቦታ መቅበር
- ሊበሰብሱ የሚችሉ እንደ ምግብ ትርፍራፊ፣ የፍራፍሬ ቅርፊቶችን፣ አዛባ፣ የመሳሰሉትን ጉድጓድ ውስጥ በመቅበር ከ3 እስከ 6 ወር ከተብላላ በኋላ ለጓሮ እርሻ ለማዳበሪያነት ማዋል።

የፍሳሽ ቆሻሻን ለማስወገድ የማስረጊያ ጉድጓድ መጠቀም

- 1ሜትር ስፋት፣ 1ሜትር ቁመትና 1 ሜትር ጥልቀት ያለው ጉድጓድ መቆፈር
- እስከ 40 ሳ.ሜ ያለውን ጉድጓድ ከታች ወደላይ በኮረት መሙላት
- ከኮረቱ ቀጥሎ 30 ሳ.ሜ(አንድ ስንዝር ተኩል) በትናንሽ ጠጠሮችና በአሸዋ መሙላት
- ቀሪው 30 ሳ.ሜ(አንድ ስንዝር ተኩል) ላይ ከስር የተበሳ እንስራ ከጉድጓዱ መካከል ላይ በማስቀመጥ ቀሪውን የጉድጓዱን አካል በአሸዋና በጠጠር መሙላት
- የእንስራውን አፍ በተበሳሳ ቆርቆሮ መግጠምና እጣቢውን ወደ እንስራው በእጅ በመድፋት ማስወገድ ይቻላል።

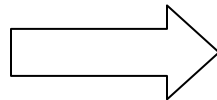
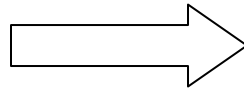

የማጠቃለያ ጥያቄ

- በአካባቢያችሁ የደረቅና ፍሳሽ ቆሻሻ ማስወገጃ ለመስራት የሚያፈልጋችሁ ቁሳቁስ ምንድን ነው?

የሰገራ አወጋገድና የመጻዳጃ ቤት አጠቃቀም



አይነ ምድርን
በየሜዳው
መጻዳዳት አስጸያፊ
ከመሆኑም በላይ
ለበሽታ ጠንቅ ነው።



የሰገራ አወጋገድና የመጻጻጃ ቤት አጠቃቀም

የመወያያ ጥያቄ

በዚህ ምስል ላይ ምን ትመለከታላችሁ?

- ሜዳ ላይ የሚጻጻፍ ሰውና ተጓዥ መንገደኞች በመጸየፍ ሲመለከቱት
- እናት ህጻን ልጇን ካጸዳች በኋላ ወደ መጻጻጃ ቤት ስታስወግድ
- መጻጻጃ ቤት ከተጠቀመ በኋላ እጇን የምትታጠብ ሴት
- መጻጻጃ ቤት ከተጠቀመ በኋላ እጁን የሚታጠብ ወንድ
- በአካባቢያችሁ አይነ ምድርን በየሜዳው መወጣት ምን ያህል አስጸያፊ ነው ?

ገለጻ

መፀደጃ ቤት ሰርቶ መጠቀም የሚከተሉትን ጥቅሞች ያስገኛል

1. የተቅማጥ በሽታ ክስተትን ይቀንሳል
2. የሆድ ጥገኛ ትላትሎችን እና የሆድ በሽታዎችን ይቀንሳል
3. ለህክምና የምናወጣውን ወጪ ይቀንሳል
4. በተለይ ሴቶች እና ልጃገረዶች በአንዳንድ አካባቢ አጉል ልማድ የተነሳ ቀን ስለማይፀዳዱ በቀን መፀደጃ ቤት እንዲጠቀሙ እና በጨለማ እንዳይፈሩ ይረዳቸዋል
5. በአካባቢያችን ንፅህና እንድንኮራ ያደርገናል
6. ህጻናት በአይነ ምድር ሳቢያ ከሚመጡ ጥገኛ ትላትሎችና ልዩ ልዩ በሽታዎች የመከላከል ብቃትና ችሎታ እንዲኖራቸው ያደርጋል።

የህጻናት አይነ ምድር አወጋገድ

- የህጻናት አይነ ምድር በአይነ የማይታዩ በሽታ አምጭ ህዋሳትን በወስጡ የያዘ ሊሆን ይችላል። ብዙዎች የህጻናት አይነ ምድር በሽታ አምጭ እንደሆነ አያስቡም።
- ህጻናት በእቃ/ፖፖ የሚጸዳዱ ከሆነ ተጸዳድተው እንዳበቁ ወዲያውኑ ወደ መጻጻጃ ቤት መጨመር
- ህጻናት የተጸዳዱበትን እቃ በደንብ ማጽዳት
- ህጻናትን ካጸዳዱ በኋላ እጅን በሳሙና ወይም በአመድ መታጠብ፤
- ህጻናት ከተጸዳዱ በኋላ የህጻናትንም እጅ በሳሙና ወይም በአመድ ማጠብ
- ሽንት ቤት ከሌለ የህጻናትን አይነ ምድር ጉድጓድ መቆፈርና መቅበር

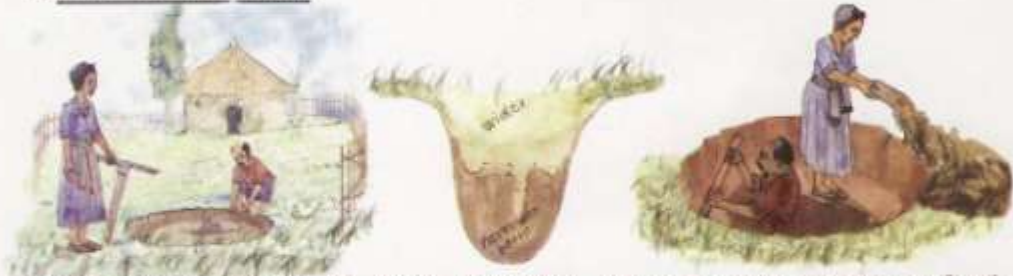
የማጠቃለያ ጥያቄዎች

- በአካባቢያችሁ መጻጻጃ ቤት ሰርታችሁ እንዳትጠቀሙ ሊያደርጉ የሚችሉ ምክንያቶች ምንድን ናቸው?
- በአካባቢያችሁ የህጻናትን አይነ ምድር የምታስወግዱት እንዴት ነው?

ትምህርት አምስት ክፍል ሶስት

የመጠጫ ቤት አሰራር

የጉድጓዱ አቀፋፊር መክደን ከሰላ አሰራርና የመታጠቢያ ዝግጅት፡፡
1. የጉድጓድ አቀፋፊር



ከቤት አራት ብለው ምልክት ካደረጉ በኋላ ከላይ ሰፋ ከስር ጠቡብ አድርጎ መቆፈር
2. ጉድጓዱ እንዳይናድ ማጠናከር



እንዳይናድ የጉድጓዱን አፍ በድንጋይ ወይም በሣጠራ ማጠናከር፡፡
3. ጉድጓድ መክደንና ከሰላ መስራት



4. የሽንት ቤት ቀዳዳ ክፍንና የእጅ መታጠቢያ መስራት



**ትምህርት አምስት
ክፍል ሶስት
የመጻፍን ሴት አሰራር**

የመወያያ ጥያቄ

በዚህ ስእል ላይ ምን ትመለከታላችሁ?

- የመጻፍን ሴት ጉድጓድ አቆፋፈር፣ ጉድጓድ እንዳይናድ ማጠናከር፣ ጉድጓድ መክደንና ከለላ መስራት፣ የሽንት ሴት ቀዳዳ ክዳንና የእጅ መታጠቢያ መስራት
- በአካባቢያችሁ መጻፍን ሴት የሚዘጋጀው እንዴት ነው?

ገለጻ

የቦታ አመራረጥ

- መጻፍን ሴቱ ከውሀ ጉድጓድ በስተግርጌ በኩል ቢያንስ 30 ሜትር ርቀት ላይ መሆን ይኖርበታል
- ሽታን ለማስወገድ እና ዝንቦችን ለመከላከል የመጻፍን ሴቱ የሚቆፈርበት ቦታ ከመኖሪያ ሴቱና ከምግብ ማብሰያው አስር ሜትር / አስር እርምጃ / ያህል ራቅ ተደርጎ ቢሰራ ይመረጣል ::
- መጻፍን ሴቱ ተቆፍሮ ከተዘጋጀ በኋላ እንዳይፈርስ ጉድጓዱ የሚቆፈርበት ቦታ ጠንካራና ምልስ አፈር ያልነበረበት መሆን አለበት ::
- መጻፍን ሴቱ ወደ መኖሪያ ሴት ሽታ በማያመጣበት ሁኔታ ንፋስ ከሚነፍስበት ተቃራኒ አቅጣጫ መሆን ይኖርበታል::
- የአንድ መጻፍን ሴት የአገልግሎት ጊዜ የሚወሰነው እንደ መጻፍን ሴቱ ዓይነት፣ እንደ ጉድጓዱ ስፋት እና ጥልቀት፣ እንደተገልጋዩ ብዛት እንዲሁም ወደ ጉድጓዱ በሚገባው አይነምድር መጠን ነው ::
- የጉድጓዱ ጥልቀት እንደ አካባቢው የክርስ ምድር ውሃ ከፍታ ሁኔታ ከ2.5 እስከ 3 ሜትር በሆነ ጥልቀት ይቆፈራል::
- ጉድጓዱ በሚቆፈርበት ጊዜ ከላይ ሰፊ ከወደታች ጠበብ ያለ እና በዋንጫ ቅርፅ የተሰራ ቢሆን ይመረጣል::
- ወለሉን ግድግዳውን እና ጣራውን በአካባቢው ከሚገኝ ቁሳቁስ ለአጠቃቀም እና ንፅህናውን ለመጠበቅ ምቹ በሆነ ሁኔታ ማዘጋጀት ያስፈልጋል::
- ከመጻፍን ሴት መልስ ለእጅ መታጠቢያ የሚያገለግል ውሀ መያዣ የሚሆን አነስተኛ ጀሪካን፣ ቅል፣ ገንቦ... ወዘተ ከላሎና ወይም ከአመድ ጋር በመጻፍን ሴቱ አጠገብ በተዘጋጀ ከፍ ያለ ቦታ ላይ ማስቀመጥ ወይም መስቀል::
- በመጻፍን ሴቱ ዙሪያ የጎርፍ ማፋሰሻ ቦይ ማዘጋጀት
- ከመጻፍን ሴት መልስ እጅን መታጠብ ጀርሞች ከእጃችን ወደ ምግባችን ብሎም ወደ አፋችን እንዳይደርስ አይነተኛው መከላከያ መንገድ ነው

የማጠቃለያ ጥያቄ

- በቤታችሁ የሚገኙ መጻፍን ሴቶች ከቤታችሁና ከውሃ መገኛ ቦታዎች በምን ያህል ርቀት ይገኛሉ ?
- የመጻፍን ሴት ንጽህና ለመጠበቅ ምን እያደረጋችሁ ነው?

የአንጀት ዉስጥ ጥገኛ ትላትሎችን የሚያስወግድ መድሀኒትን ለህጻናት በየስድስት ወሩ መስጠት



የአንጀት ዉስጥ ጥገኛ ትላትሎችን የሚያስወግድ መድሀኒትን ለህጻናት በየስድስት ወሩ መስጠት

የመወያያ ጥያቄ

በዚህ ምስል ላይ ምን ትመለከታላችሁ?
የአንጀት ዉስጥ ጥገኛ ትላትሎች ማስወገጃ መድሀኒት ከጤና ባለሙያ እየወሰዱ ያሉ ህጻናት

- በአካባቢያችሁ የአንጀት ዉስጥ ትላትሎች በህፃናት አይነ ምድር ዉስጥ በሚታዩበት ጊዜ ምን ታደርጋላችሁ?

ገለጻ


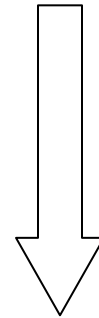
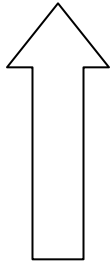

- በህጻናት አይነ ምድር ዉስጥ የአንጀት ዉስጥ ጥገኛ ትላትሎች የሚታዩ ከሆነ በአቅራቢያ ካለ ጤና ድርጅት በመወሰድ የአንጀት ዉስጥ ጥገኛ ትላትሎችን የማስወገጃ መድሀኒት እንዲወስድ ማድረግ ተገቢ ነው።
- የአንጀት ዉስጥ ጥገኛ ትላትሎች እንደ ወስፋትና የመሳሰሉት የህጻናትን ምግብ በመሻማት ለምግብ እጥረት በሽታ ሊያጋልጧቸው ይችላሉ።
- በባዶ እግራችን ህጻናትም ሆነ ሌሎች ሰዎች በሚንቀሳቀሱበት ጊዜ እንደ መንጠቆ ትል ያሉት የወስጥ እግራችንን ሰርስረው በመግባት እንደ ደም ማነስ ያሉ በሽታዎችን ሊያስከትሉ ይችላሉ።
- የደም ማነስ በሽታ ህጻናት በሽታን እንዳይቋቋሙ ከማድረግም ባሻገር በትምህርት ደካማ እንዲሆኑ ያደርጋል።
- ህጻናት ከአንድ አመት እድሜያቸው ጀምሮ በየስድስት ወሩ የአንጀት ዉስጥ ትላትል ማስወገጃ መድሀኒት መወሰድ ይኖርባቸዋል።

የማጠቃለያ ጥያቄዎች

ህጻናት የአንጀት ዉስጥ ጥገኛ ትላትሎችን የማስወገጃ መድሀኒት ወስደው ያወቃሉ?

ትምህርት አምስት ክፍል አራት

የወሃ አያያዝና አጠቃቀም



**ትምህርት አምስት
ክፍል አራት**

የወሃ አያያዝና አጠቃቀም

የመወያያ ጥያቄ

በዚህ ምስል ላይ ምን ትመለከታላችሁ?

- ንጽህናዉ ከተጠበቀ የወሃ ጉድጓድ እንስራዎን በማጠብ የምትቀዳ ሴት
- እንስራዎን በደንብ በመክደን ወሃ የምታጓጉዝ ሴት
- በደንብ ተከድኖ የተቀመጠ ወሃና መጥለቂያዉ በደንብ የተንጠለጠለ ወይም የተቀመጠ
- በንጽህና ወሃዉን ከእንስራ ቀድታ ለልጇ የምትሰጥ እናት

- ወሃ ከመገኛዉ ጀምሮ ጥቅም ላይ እስኪዉል ድረስ ንጽህናዉን ለመጠበቅ ምን እያደረጋችሁ ነዉ?

ገለጻ

- ለመጠጥ፣ ምግብ ለማብሰል፣ የመመገቢያ እቃዎችን ለማጠብ፣ እጅንና ገላን ለመታጠብ የምንጠቀምበት ወሃ ንጽህናዉ የተጠበቀ መሆን አለበት
- ንጽህናዉ የተጠበቀ ወሃ ማለት ክዳን ያለዉ ወይም የተሸፈነ የወሃ ማጠራቀሚያ ያለዉ ለምሳሌ የቧንቧ ወሃ፣ የጎለበተ ምንጭ የመሳሰሉት ሲሆን ዝናብ፣ ጎርፍ፣ እንስሳትና ነፍሳት የመሳሰሉት የማይደርሱበት የወሃ መገኛ ማለት ነዉ።
- ንጹህ ወሃ እንዲሆን የምንቀዳበት ቦታ ንጽህናዉ ከተጠበቀ የወሃ መገኛ መሆን አለበት
- የወሃ ማጓጓዣ እቃዎችን ንጹህ ማድረግና በደንብ መክደን
- ወሃን ከወሃ ማስቀመጫዉ በምንቀዳበት ወቅት የወሃ መቅጃ እቃዎችን ንጹህ ማድረግ ወይም ስንቀዳ በተገቢዉ መንገድ የወሃ ማስቀመጫዉን ወይም ማጠራቀሚያዉን ዘንበል በማድረግ መቅዳት
- የወሃ ማስቀመጫ እቃዎች ክዳናቸዉ ጠባብ ክዳን ያላቸዉ መሆን አለባቸዉ
- የቧንቧ፣ የምንጭና የወሃ ጉድጓዶችን ዙሪያ በማጠር ከብቶች እንዳይደርሱ መከላከል ያስፈልጋል።
- በወሃ ምንጭ ዙሪያ ሰዎች ቆሻሻ እንዳይጥሱና ልብስ እንዳያጥቡ ማድረግ

የማጠቃለያ ጥያቄ

በአካባቢያችን የሚገኘዉን የወሃ መገኛ ቦታ እንዴት ከብክለት እንከላከላለን?

በቤት ውስጥ ውሃን ንጹህ የማድረግ ዘዴ



በቤት ውስጥ ውሃን ንጹህ የማድረጊያ ዘዴ

የመወያያ ጥያቄ

በዚህ ምስል ላይ ምን ትመለከታላችሁ?

(ውሃ ሲፈላ፣ ውሃ አጋር ወይም አኳታብስ የምትጠቀም ሴት የሚያሳይ ስዕል)

- በቤታችሁ ውሃን ንጹህ ለማድረግ የምትጠቀሙበት መንገድ ምንድን ነው?

ገለጸ

- ውሃን ለመጠጥ፣ ምግብን ለማዘጋጀትና እንዲሁም የመመገቢያ እቃዎችን ለማጠብቀስ ከመጠቀማችን በፊት ንጹህ ማድረግ አለብን
- በቤታችን ውሃን ንጹህ በማድረጊያ ዘዴ በመጠቀም በውሃ መበከል ምክንያት የሚመጡትን እንደ ተቅማጥ ያሉ በሽታዎችን መከላከል ይቻላል።
- ምንም እንኳን ውሃን የምንቀዳው ንጽህናው ከተጠበቀ የውሃ ምንጭ ቢሆንም በተለያዩ ምክንያቶች ለምሳሌ በምናጓጉዝበትና ከማስቀመጫው ወይም ከማጠራቀሚያው በምንቀዳበት ወቅት ሊበከል ይችላል
- በአካባቢያችን በአብዛኛው ውሃን በቤት ውስጥ ለማጣራት ልንጠቀምባቸው የምንችላቸው ዘዴዎች መካከል ዋና ዋናዎቹ ውሃን ቢያንስ ለ15 ደቂቃ ማፍላትና ውሃ አጋር ወይም አኳታብስ ውሃው ውስጥ በመጨመር ንጹህ ማድረግ ናቸው
- ውሃን በቤት ውስጥ ንጹህ ካደረግን በኋላ አፉ ጠባብ በሆነና ክዳን ባለው ንጹህ እቃ ውስጥ ማስቀመጥ
- ውሃውን ከማስቀመጫው በምንቀዳበት ወቅት የምንቀዳበት እቃ በንጽህና የተያዘ መሆን አለበት። መቅጃውን ከመሬት ላይ አንስተን በፍጹም ውሃን መቅዳት የለብንም። ይህ ውሃው እንዲበከል ያደርጋል።

የማጠቃለያ ጥያቄ

ውሃን በቤታችሁ ንጹህ የማድረጊያውን ዘዴ ምን ያህል በአካባቢያችሁ ተግባራዊ እያደረጋችሁ ነው?

የአካታብስ አጠቃቀም



የአካታብስ አጠቃቀም

የመወያያ ጥያቄ

በዚህ ምስል ላይ ምን ትመለከታላችሁ?

- ወ.ሃን ንጹህ ለማድረግ ከቧንቧ፣ ከጎለበተ ምንጭና ክፍን ካለው ጉድጓድ ለሚቀዳ ወ.ሃ አንድ አካታብስ እንደሚጨመር የሚያሳይ
- ከወንዝና ክፍን ከሌለው የወ.ሃ ምንጭ ለምንቀዳው ወ.ሃ ወ.ሃውን በማጥለል ሁለት አካታብስ እንደሚጨመር የሚያሳይ

- አካታብስ በቤታችሁ ወ.ሃን ንጹህ ለማድረግ ተጠቅማችሁ ታወቃላችሁ?

የአካታብስ አጠቃቀም

- 20 ሊትር ወ.ሃ በጀሪካን ወይም በሌላ 20 ሊትር በሚይዝ እቃ ውስጥ ያዘጋጁ
- ወ.ሃውን ለማጣራት አንዱን አካታብስ ኪኒን በወ.ሃው ውስጥ ይጨምሩ
- ወ.ሃው የደፈረሰና በጣም የቆሽሽ ከሆነ በንጹህ ጨርቅ በማጥለል ሁለት አካታብስ ኪኒን ይጨምሩ
- አካታብስን ከጨመሩ በኋላ ክፍኑን ይዘገጉት
- ከመጠቀምዎ በፊት ለ 30 ደቂቃ ያህል ይጠብቁት
- ከዚያም ወ.ሃው ጥራቱን የጠበቀ ስለሆነ ይጠቀሙበት

ልብ ይበሉ -አካታብስ ኪኒን በፍጹም አይዋጥም

የማጠቃለያ ጥያቄ

አካታብስን በየቤታችሁ ለመጠቀም ትክክለኛውን አጠቃቀም ምን ያህል ተረድታችሁታል?

በቤታችን ባለ 20 ሊትር ጀሪካን ባይኖር ምን እናደርጋለን?
አካታብስ የሚጠቅመው ከየት ከየት ለምንቀዳው ወ.ሃ ነው?

የወሃ አጋር አጠቃቀም



የወሃ አጋር አጠቃቀም

የመወያያ ጥያቄ

በዚህ ምስል ላይ ምን ትመለከታላችሁ?

- ወሃ አጋርን ወሃ ወስጥ በመጨመር ለልጁ ቀድታ ምትሰጥ እናት
- ከቧንቧና ክፍን ካለው የወሃ ጉድጓድ የሚቀዳ ወሃ አንድ ክፍን ወሃ አጋር እንደሚጨመር የሚያሳይ
- ከወንዝና ክፍን ከሌለው የወሃ ጉድጓድ ለሚቀዳ ወሃ በጨርቅ ካጠለሉ በኋላ ሁለት ክፍን ወሃ አጋር እንደሚጨመር የሚያሳይ ስእል

- ወሃን ንጹህ ለማድረግ ወሃ አጋርን በቤታችሁ ተጠቅማችሁ ታወቃላችሁ?

የወሃ አጋር አጠቃቀም

- 20 ሊትር ወሃ በጀሪካን ወይም ሌላ 20 ሊትር በሚይዝ እቃ ወስጥ ያዘጋጁ
- የወሃ አጋርን ክፍን በመጠቀም አንድ መለኪያ ወሃ አጋር 20 ሊትር ወሃ በያዘ እቃ ወስጥ ይጨምሩ
- ወሃ አጋር ከጨመሩ በኋላ ክፍኑን ይዘገትና ጀሪካኑን በመነቅነቅ ማዋሃድ
- ከመጠቀምዎ በፊት ለ 30 ደቂቃ ያህል ይጠብቁት
- ወሃወን ወደ ማጠራቀሚያ ባልዲ ወይም ማሰሮ ወይም እንስራ በመገልበጥ መክደን
- ከዚያም ወሃው ጥራቱን የጠበቀ ስለሆነ ይጠቀሙበት
- በወሃ አጋር የታከመውን ወሃ በንጹህ መጥለቂያ መቅዳት አለብን

የማጠቃለያ ጥያቄ

ወሃ አጋርን ወይም አኳታብስን በየቤታችሁ ለመጠቀም ትክክለኛውን አጠቃቀም ምን ያህል ተረድታችሁታል?

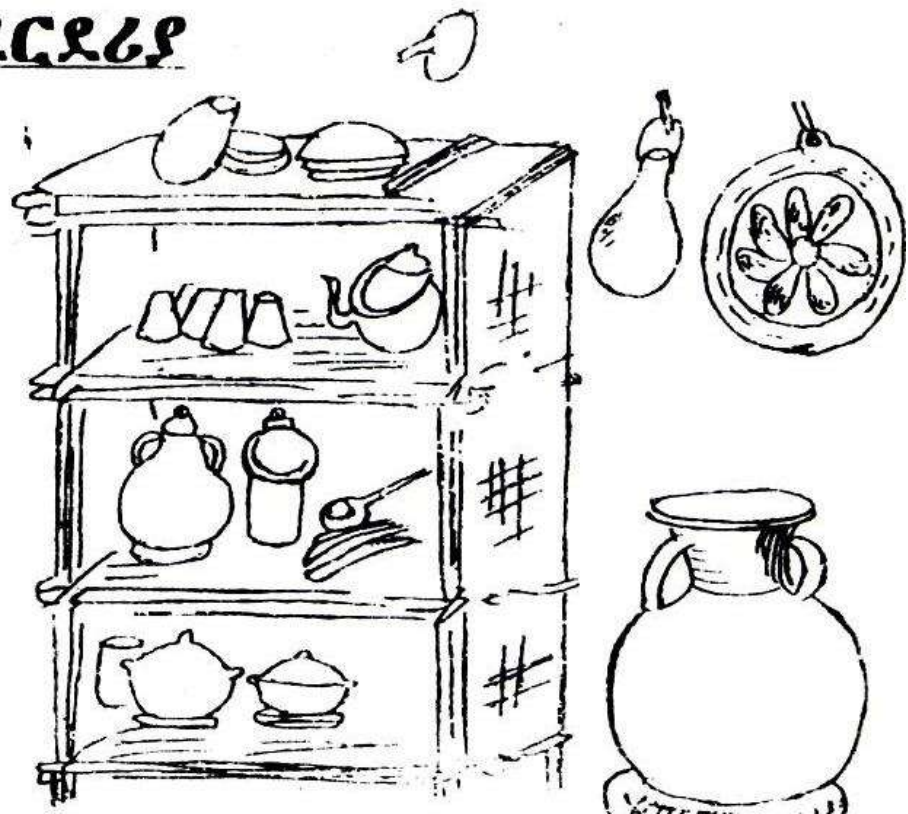
በቤታችን ባለ 20 ሊትር ጀሪካን ባይኖር ምን እናደርጋለን?
ወሃ አጋር የሚጠቅመው ከየት ከየት ለምንቀዳው ወሃ ነው?

ትምህርት አምስት
ክፍል አምስት

የምግብ አያያዝና አጠቃቀም



የዕቃ መደርደሪያ



**ትምህርት አምስት
ክፍል አምስት
የምግብ አያያዝና አጠቃቀም**

የመወያያ ጥያቄ

በዚህ ምስል ላይ ምን ትመለከታላችሁ?

- እህልን በተገቢው ሁኔታ በጎተራ የሚያስቀምጥ አባወራ፣ የበሰለ ምግብና የቤት እቃዎች በተገቢው መንገድ ተከድነው በመደርደሪያ መቀመጣቸውን የሚያሳይ ስእል
- የመመገቢያና የማብሰያ እቃዎች በቤታችሁ የምታስቀምጡት በምን አይነት ሁኔታ ነው?

ገለጻ

የምንመገበው ምግብ ንፅህናው የተረጋጋጠ ካልሆነ በስተቀር ለበሽታ ሊያጋልጠን ይችላል ምግብ ከሚበክልባቸው መንገዶች መካከል የሚከተሉትን መጥቀስ ይቻላል።

- ምግብ ካለበት ወይንም ከሚመረትበት ቦታ ላይ እንዳለ ሊበክል ይችላል ለምሳሌ- የጓሮ አትክልቶች በአይነምድር ሊበክሉ ይችላሉ
- ምግብ ከተመረተበት ቦታ ላይ ወደ ቤት ወይንም ወደገበያ በሚጓዝበት ጊዜ ሊበክል ይችላል
- በቤት ውስጥ በአቀማመጥ፣ በአዘገጃጃት እና በአመጋገብ ወቅት ሊበክል ይችላል
- በምግብ መበክል ወይንም መመረዝ ምክንያት የሚመጡ በሽታዎች ማለትም የአንጀት ተስቦ /ታይፎይድ/፣ አሜባና የተለያዩ የተቅማጥ በሽታዎችና ለመሳሰሉት በህይወታችን ብሎም በአካላችን ላይ አደጋ ለሚያስከትሉ በሽታዎች ያጋልጡናል

በተለይም የምግብን በቤት ውስጥ የመበክል አጋጣሚ ለመቀነስ መደረግ የሚገባቸው ዋና ዋና ነገሮች

1. የምግብ አዘጋጆች የግል ንፅህናቸውን መጠበቅ በተለይ ምግብ ከማዘጋጀታቸው በፊት እጃቸውን በሚገባ በሳሙና ወይም በአመድ መታጠብ
2. የበሰሉ እና ያልበሰሉ ምግቦችን ለይቶ ንክኪ በሌለው መንገድ ማስቀመጥ
3. የበሰሉ ምግቦችን ወዲያውኑ መመገብ
4. የቀዘቀዘ ምግብን እስኪፍለቀለቅ ወይንም እስኪፈላና እንኪንተከተክ ድረስ በበቂ ሁኔታ ማሞቅና መመገብ
5. የምግብ ማብሰያ እና መመገቢያ እቃዎችን በንፅህና መያዝ
6. ለህፃናት የሚዘጋጅ ምግብ እንዳይበክል ማብሰያ እና መመገቢያ እቃዎችን በተለየ ሁኔታ በንፅህና መያዝ
7. ለምግብ ማዘጋጃ ንፁህ ውሀ መጠቀም
8. እንደ ዝንብ በረሮና አይጥ የመሳሰሉት በምግብ ላይ እንዳይደርሱ ማድረግ

- የበሰሉ ምግቦችን፣ የማብሰያ፣ መመገቢያ እና የመጠጫ እቃዎችን ከአካባቢው ቁሳቁስ በተሰራ መደርደሪያ ላይ ሽፍኖ ማስቀመጥ

የማጠቃለያ ጥያቄ

የመመገቢያና የማብሰያ እቃዎች በተገቢው መንገድ ለማስቀመጥ ከአካባቢ በሚገኝ ቁሳቁስ የእቃ መደርደሪያ እንዴት ልታዘጋጁ ትችላላችሁ?

ምስጋና

አስቀድመን የአሜሪካ መንግስት የልማት ተራድኦ ድርጅት (USAID) ይህን የማስተማሪያ ካርድ ለማሳተም ላበረከቱት የገንዘብ ድጋፍ ምስጋናችንን እናቀርባለን።

ይህ የማስተማሪያ ካርድ የተዘጋጀው በምግብ ለተራቡ አለም አቀፍ ድርጅት በኢትዮጵያ (FH/E) ሲሆን ይህም ከቤተሰብ ጤና መመሪያ (Family Health Card)፣ በተለያዩ ጊዜ በጤና ጥበቃ ሚኒስቴርና በጤና ቢሮ ከታተሙ የማስተማሪያ ካርዶች ካሉት መልዕክቶች የተወሰደ ነው። ይህንን ካርድ ለማዘጋጀት የዉስጥ ስዕሎችንና የተለያዩ የመመሪያ ካርዶችን በመስጠት ድጋፍ ላደረጉ ድርጅቶችና በአሜሪካ ለሚገኘው የምግብ ለተራቡ አለም አቀፍ ድርጅት (FH/US) በተለይም Mitzi Hanold, ማስተማሪያውን ለማዘጋጀት ላደረጉት አስተዋጾ ምግብ ለተራቡ አለምአቀፍ ድርጅት(FH) ከፍ ያለ ምስጋናውን ያቀርባል።

ህዳር 2002 ዓ.ም